

2021 年度財務の状況

目次

1. 決算の概要
2. 財務諸表
3. 財産目録

1. 決算の概要

○学校法人における計算書類について

私立学校振興助成法に規定される学校法人が行う会計処理については、「学校法人会計基準」に従って処理され、計算書類（企業会計における財務諸表）は資金収支計算書、事業活動収支計算書、貸借対照表となります。

(1) 貸借対照表関係

ア) 貸借対照表の状況と経年比較

■貸借対照表の状況

(単位 円)

資産の部				負債の部			
科 目	本年度末	前年度末	増 減	科 目	本年度末	前年度末	増 減
固定資産	42,652,713,796	40,452,192,740	2,200,521,056	固定負債	228,393,625	254,058,250	▲ 25,664,625
有形固定資産	29,488,472,708	30,133,638,528	▲ 645,165,820	流動負債	1,970,519,001	1,979,425,823	▲ 8,906,822
特定資産	10,228,393,625	10,254,058,250	▲ 25,664,625	負債の部合計	2,198,912,626	2,233,484,073	▲ 34,571,447
その他の固定資産	2,935,847,463	64,495,962	2,871,351,501	純資産の部			
流動資産	9,577,580,487	11,067,560,132	▲ 1,489,979,645	科 目	本年度末	前年度末	増 減
資産の部合計	52,230,294,283	51,519,752,872	710,541,411	基本金	50,327,574,530	49,968,400,664	359,173,866
				第1号基本金	49,799,574,530	49,440,400,664	359,173,866
				第4号基本金	528,000,000	528,000,000	0
				繰越収支差額	▲ 296,192,873	▲ 682,131,865	385,938,992
				純資産の部合計	50,031,381,657	49,286,268,799	745,112,858
				負債及び純資産の部合計	52,230,294,283	51,519,752,872	710,541,411

資産の部における固定資産につきましては、前年度比 22 億円増の 426 億 5 千 2 百万円となり、流動資産は前年度比 14 億 8 千 9 百万円減の 95 億 7 千 7 百万円となりました。

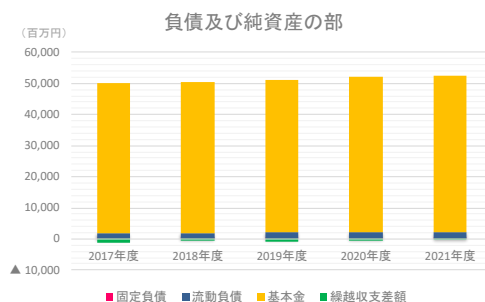
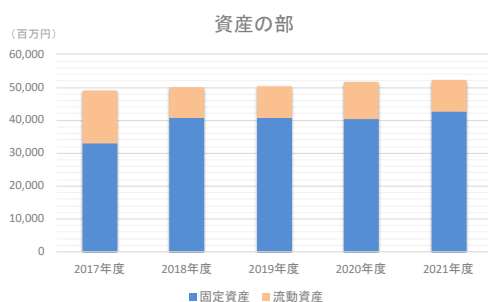
負債の部につきましては、前年度比 3 千 4 百万円減の 21 億 9 千 8 百万円となりました。本学園では借入金がないため主な内容として、新入生の前受金や退職給与引当金となります。なお、退職給与引当金につきましては文部科学省の通知に基づき期末要支給額 100% を計上しております。

○貸借対照表の特徴

学校会計と企業会計における貸借対照表の違いは、前者が固定資産から配列される「固定性配列法」が採用されているのに対し、後者は流動資産から配列される「流動性配列法」を採用している点が挙げられます。また、企業会計における純資産の部は、株式等において調達された資本と利益剰余金等からなりますが、学校会計においては、基本金と事業活動収支計算書における翌年度繰越収支差額の合計額となります。

■過去5年間の経年比較

	(単位:円)				
	2017年度	2018年度	2019年度	2020年度	2021年度
固定資産	33,049,447,764	40,798,581,203	40,583,571,710	40,452,192,740	42,652,713,796
流動資産	16,136,131,564	9,057,906,138	9,732,698,723	11,067,560,132	9,577,580,487
資産の部合計	49,185,579,328	49,856,487,341	50,316,270,433	51,519,752,872	52,230,294,283
固定負債	254,195,375	252,564,184	250,579,125	254,058,250	228,393,625
流動負債	1,719,381,476	1,744,765,150	1,765,004,030	1,979,425,823	1,970,519,001
負債の部合計	1,973,576,851	1,997,329,334	2,015,583,155	2,233,484,073	2,198,912,626
基本金	48,294,773,472	48,441,254,828	49,163,724,484	49,968,400,664	50,327,574,530
繰越収支差額	▲ 1,082,770,995	▲ 582,096,821	▲ 863,037,206	▲ 682,131,865	▲ 296,192,873
純資産の部合計	47,212,002,477	47,859,158,007	48,300,687,278	49,286,268,799	50,031,381,657
負債及び純資産の部合計	49,185,579,328	49,856,487,341	50,316,270,433	51,519,752,872	52,230,294,283



イ) 財務比率の経年比較

	比率	算式(*100)	2017年度	2018年度	2019年度	2020年度	2021年度
1	固定資産構成比率	$\frac{\text{固定資産}}{\text{総資産}}$	67.2	81.8	80.7	78.5	81.7
2	流動資産構成比率	$\frac{\text{流動資産}}{\text{総資産}}$	32.8	18.2	19.3	21.5	18.3
3	固定負債構成比率	$\frac{\text{固定負債}}{\text{総負債+純資産}}$	0.5	0.5	0.5	0.5	0.4
4	流動負債構成比率	$\frac{\text{流動負債}}{\text{総負債+純資産}}$	3.5	3.5	3.5	3.8	3.8
5	純資産構成比率	$\frac{\text{純資産}}{\text{総負債+純資産}}$	96.0	96.0	96.0	95.7	95.8
6	繰越収支差額構成比率	$\frac{\text{繰越収支差額}}{\text{総負債+純資産}}$	-2.2	-1.2	-1.7	-1.3	-0.6
7	固定比率	$\frac{\text{固定資産}}{\text{純資産}}$	70.0	85.2	84.0	82.1	85.3
8	固定長期適合率	$\frac{\text{固定資産}}{\text{純資産+固定負債}}$	69.6	84.8	83.6	81.7	84.9
9	流動比率	$\frac{\text{流動資産}}{\text{流動負債}}$	938.5	519.1	551.4	559.1	486.0
10	総負債比率	$\frac{\text{総負債}}{\text{総資産}}$	4.0	4.0	4.0	4.3	4.2
11	負債比率	$\frac{\text{総負債}}{\text{純資産}}$	4.2	4.2	4.2	4.5	4.4
12	前受金保有率	$\frac{\text{現金預金}}{\text{前受金}}$	1322.8	750.5	790.7	839.4	740.3
13	退職給与引当特定資産保有率	$\frac{\text{退職給与引当特定資産}}{\text{退職給与引当金}}$	100.0	100.0	100.0	100.0	100.0
14	基本金比率	$\frac{\text{基本金}}{\text{基本金要組入額}}$	100.0	100.0	100.0	100.0	100.0
15	減価償却比率	$\frac{\text{減価償却累計額(図書を除く)}}{\text{減価償却資産取得価格(図書を除く)}}$	47.7	49.1	51.4	52.1	54.2
16	積立率	$\frac{\text{運用資産(特定資産+有価証券+現金預金)}}{\text{要積立額(退引+2号+3号+減価)}}$	101.3	104.2	102.3	104.1	105.6
17	運用資産余裕比率	$\frac{\text{運用資産-外部負債}}{\text{経常支出}}$	2.6 ^年	2.8 ^年	2.7 ^年	2.9 ^年	3.0 ^年

(2) 資金収支計算書関係

ア) 資金収支計算書の状況と経年比較

■ 資金収支計算書の状況

(単位 円)

収入の部				支出の部			
科 目	予 算	決 算	差 異	科 目	予 算	決 算	差 異
学生生徒等納付金収入	7,057,555,000	7,129,867,012	▲ 72,312,012	人件費支出	4,528,560,472	4,424,402,089	104,158,383
手数料収入	89,120,000	109,543,250	▲ 20,423,250	教育研究経費支出	1,566,304,758	1,462,700,487	103,604,271
寄付金収入	21,180,000	24,194,023	▲ 3,014,023	管理経費支出	777,253,755	597,744,621	179,509,134
補助金収入	649,946,000	743,062,774	▲ 93,116,774	借入金等利息支出	0	0	0
資産売却収入	0	3,569,598,714	▲ 3,569,598,714	借入金等返済支出	0	0	0
付随事業・収益事業収入	211,385,000	205,205,846	6,179,154	施設関係支出	154,424,900	121,402,596	33,022,304
受取利息・配当金収入	980,000	11,384,120	▲ 10,404,120	設備関係支出	343,371,898	343,371,898	0
雑収入	21,080,000	33,528,550	▲ 12,448,550	資産運用支出	251,733,217	6,385,335,781	▲ 6,133,602,564
借入金等収入	0	0	0	その他の支出	148,795,000	172,259,352	▲ 23,464,352
前受金収入	1,234,796,000	1,284,122,702	▲ 49,326,702	(予備費)	(400,000,000)		0
その他の収入	13,115,000	84,863,978	▲ 71,748,978		0		
資金収入調整勘定	▲ 1,314,935,000	▲ 1,325,619,403	10,684,403	資金支出調整勘定	▲ 110,121,000	▲ 133,287,107	23,166,107
前年度繰越支払資金	10,997,421,000	11,010,914,502		翌年度繰越支払資金	11,321,320,000	9,506,736,351	1,814,583,649
収入の部合計	18,981,643,000	22,880,666,068	▲ 3,899,023,068	支出の部合計	18,981,643,000	22,880,666,068	▲ 3,899,023,068

教育活動に係る主な収入である、授業料、施設費、入学金などからなる学生生徒等納付金収入につきましては、予算比7千2百万円増の71億2千9百万円、補助金収入は、国庫補助金収入が2億1千9百万円、地方公共団体補助金収入が5億2千3百万円となり予算比9千3百万円増の7億4千3百万円となりました。新入生の学生生徒等納付金などが主な内容となる前受金収入は、予算比4千9百万円増の12億8千4百万円となりました。

支出面では、人件費支出が予算比1億4百万円減の44億2千4百万円となりました。各校の教育活動に必要な消耗品費、旅費交通費、光熱水費等の教育研究経費支出は、14億6千2百万円となり予算比1億3百万円の減となりました。教育研究経費同様の経常的な支出である管理経費支出は、5億9千7百万円となり予算比1億7千9百万円の減となりました。これらの結果、翌年度繰越支払資金は95億6百万円となりました。

○ 資金収支計算書の特徴

学校法人会計基準で定められる資金収支計算書は、企業会計におけるキャッシュ・フロー計算書に近く、当該会計年度の諸活動に対応するすべての収入及び支出の内容並びに当該会計年度における支払資金（現預金）の残高を明らかにすることを目的とします。ただし、支払資金の動きが当年度に生じない科目である期末未収入金、前期末前受金、期末未払金及び前期末前払金は、調整勘定として計算し最終的に次年度繰越支払資金として表示いたします。

■過去5年間の経年比較

(単位:円)

収入の部	2017年度	2018年度	2019年度	2020年度	2021年度
学生生徒等納付金収入	6,503,858,628	6,684,835,549	6,802,758,656	6,894,997,647	7,129,867,012
手数料収入	91,986,150	86,085,350	106,156,650	94,921,250	109,543,250
寄付金収入	29,420,353	25,349,977	25,198,171	22,435,896	24,194,023
補助金収入	613,347,702	576,142,908	579,732,112	683,671,074	743,062,774
資産売却収入	3,039,884	3,634,306,565	1,602,064	5,130,040,190	3,569,598,714
付随事業・収益事業収入	184,198,710	178,772,503	174,360,021	120,718,403	205,205,846
受取利息・配当金収入	32,810,681	68,615,476	93,912,536	6,333,852	11,384,120
雑収入	33,356,580	34,025,416	45,034,833	23,442,634	33,528,550
借入金等収入	0	0	0	0	0
前受金収入	1,216,855,430	1,201,732,130	1,224,085,452	1,311,722,702	1,284,122,702
その他の収入	45,432,224	55,935,211	64,073,480	4,777,596,496	84,863,978
資金収入調整勘定	▲ 1,252,554,693	▲ 1,239,923,985	▲ 1,234,852,422	▲ 1,237,265,781	▲ 1,325,619,403
前年度繰越支払資金	17,345,928,520	16,096,196,392	9,018,798,292	9,678,907,301	11,010,914,502
収入の部合計	24,847,680,169	27,402,073,492	16,900,859,845	27,507,521,664	22,880,666,068
支出の部	2017年度	2018年度	2019年度	2020年度	2021年度
人件費支出	4,117,773,963	4,223,679,839	4,357,141,945	4,375,286,250	4,424,402,089
教育研究経費支出	1,061,879,174	1,062,214,195	1,222,996,847	1,376,427,620	1,462,700,487
管理経費支出	734,320,121	655,682,643	728,753,537	518,099,093	597,744,621
借入金等利息支出	0	0	0	0	0
借入金等返済支出	0	0	0	0	0
施設関係支出	1,515,224,747	415,919,795	604,374,214	539,818,580	121,402,596
設備関係支出	227,434,733	185,475,672	232,639,712	386,571,097	343,371,898
資産運用支出	1,031,464,401	11,844,739,717	18,973,009	9,316,565,725	6,385,335,781
その他の支出	208,355,767	152,554,469	165,042,682	132,547,514	172,259,352
資金支出調整勘定	▲ 144,969,129	▲ 156,991,130	▲ 107,969,402	▲ 148,708,717	▲ 133,287,107
翌年度繰越支払資金	16,096,196,392	9,018,798,292	9,678,907,301	11,010,914,502	9,506,736,351
支出の部合計	24,847,680,169	27,402,073,492	16,900,859,845	27,507,521,664	22,880,666,068

イ) 活動区分資金収支計算書の状況と経年比較

■活動区分資金収支計算書の状況

(単位:円)

科 目	金 額	科 目	金 額
収入		収入	
教育活動資金収入計	8,242,264,760	その他の活動資金収入計	3,651,187,566
支出		支出	
教育活動資金支出計	6,484,847,197	その他の活動資金支出計	6,407,510,792
差引	1,757,417,563	差引	▲ 2,756,323,226
調整勘定等	▲ 45,430,066	調整勘定等	0
教育活動資金収支差額	1,711,987,497	その他の活動資金収支差額	▲ 2,756,323,226
科 目	金 額	支払資金の増減額 (小計+その他の活動資金収支差額)	▲ 1,504,178,151
収入		前年度繰越支払資金	11,010,914,502
施設整備等活動資金収入計	4,570,612	翌年度繰越支払資金	9,506,736,351
支出			
施設整備等活動資金支出計	464,774,494		
差引	▲ 460,203,882		
調整勘定等	361,460		
施設整備等活動資金収支差額	▲ 459,842,422		
小計 (教育活動資金収支差額+施設整備等活動資金収支差額)	1,252,145,075		

2021年度決算では、教育活動資金収支差額は17億1千1百万円の収入超過、施設整備等活動資金収支差額は4億5千9百万円の支出超過になり、合計は12億5千2百万円の収入超過になりました。また、その他の活動資金収支差額は27億5千6百万円の支出超過となり、当年度の支払資金の増減額は15億4百万円になりました。

○活動区分資金収支計算書の特徴

資金収支計算書に記載される資金の収入及び支出を①教育活動、②施設若しくは設備の取得又は売却その他これらに類する活動、③資金調達その他前述（①、②）以外の活動毎に区分したものが、活動区分資金収支計算書です。

■過去5年間の経年比較

(単位:円)

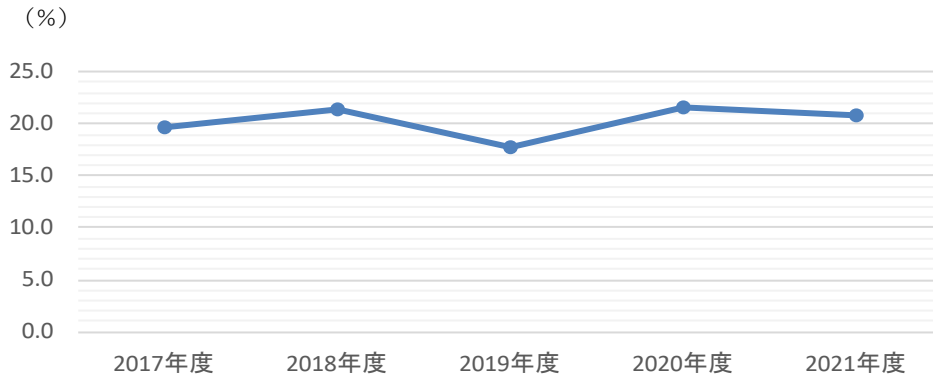
科目	2017年度	2018年度	2019年度	2020年度	2021年度
教育活動による資金収支					
教育活動資金収入計	7,435,240,694	7,584,651,703	7,733,083,443	7,839,417,998	8,242,264,760
教育活動資金支出計	5,913,973,258	5,941,576,677	6,308,892,329	6,269,812,963	6,484,847,197
差引	1,521,267,436	1,643,075,026	1,424,191,114	1,569,605,035	1,757,417,563
調整勘定等	▲ 63,617,950	▲ 18,007,927	▲ 46,217,554	128,461,459	▲ 45,430,066
教育活動資金収支差額	1,457,649,486	1,625,067,099	1,377,973,560	1,698,066,494	1,711,987,497
施設整備等活動による資金収支					
施設整備等活動資金収入計	23,967,313	1,092,440	1,759,064	1,949,752	4,570,612
施設整備等活動資金支出計	1,742,659,480	601,395,467	837,013,926	926,389,677	464,774,494
差引	▲ 1,718,692,167	▲ 600,303,027	▲ 835,254,862	▲ 924,439,925	▲ 460,203,882
調整勘定等	▲ 27,002,445	20,163,694	▲ 4,364,955	6,234,282	361,460
施設整備等活動資金収支差額	▲ 1,745,694,612	▲ 580,139,333	▲ 839,619,817	▲ 918,205,643	▲ 459,842,422
小計(教育活動資金収支差額+施設整備等活動資金収支差額)	▲ 288,045,126	1,044,927,766	538,353,743	779,860,851	1,252,145,075
その他の活動による資金収支					
その他の活動資金収入計	76,615,757	3,729,788,149	141,266,211	9,890,392,400	3,651,187,566
その他の活動資金支出計	1,038,302,759	11,852,114,015	19,510,945	9,338,246,050	6,407,510,792
差引	▲ 961,687,002	▲ 8,122,325,866	121,755,266	552,146,350	▲ 2,756,323,226
調整勘定等	0	0	0	0	0
その他の活動資金収支差額	▲ 961,687,002	▲ 8,122,325,866	121,755,266	552,146,350	▲ 2,756,323,226
支払資金の増減額(小計+その他の活動資金収支差額)	▲ 1,249,732,128	▲ 7,077,398,100	660,109,009	1,332,007,201	▲ 1,504,178,151
前年度繰越支払資金	17,345,928,520	16,096,196,392	9,018,798,292	9,678,907,301	11,010,914,502
翌年度繰越支払資金	16,096,196,392	9,018,798,292	9,678,907,301	11,010,914,502	9,506,736,351

ウ) 財務比率の経年比較

(%)

比率	算式(*100)	2017年度	2018年度	2019年度	2020年度	2021年度
1 教育活動資金収支差額比率	$\frac{\text{教育活動資金収支差額}}{\text{教育活動資金収入計}}$	19.6	21.4	17.8	21.7	20.8

比率の推移



(3) 事業活動収支計算書関係

ア) 事業活動収支計算書の状況と経年比較

■ 事業活動収支計算書の状況

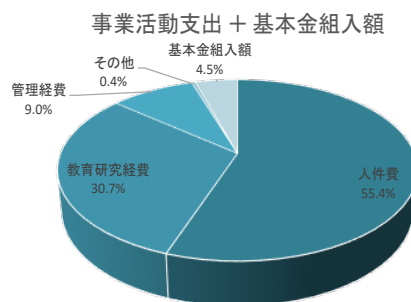
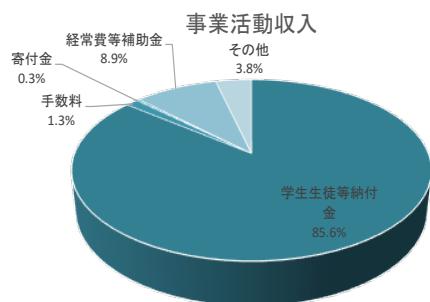
		科 目	予 算	決 算	差 異
事業活動収入の部	教育活動収入の部	学生生徒等納付金	7,057,555,000	7,129,867,012	▲ 72,312,012
		手数料	89,120,000	109,543,250	▲ 20,423,250
		寄付金	20,730,000	24,194,023	▲ 3,464,023
		経常費等補助金	649,776,000	742,912,206	▲ 93,136,206
		国庫補助金	157,378,000	219,336,900	▲ 61,958,900
		地方公共団体補助金	492,398,000	523,575,306	▲ 31,177,306
		付随事業収入	211,385,000	205,205,846	6,179,154
		雑収入	21,080,000	30,542,423	▲ 9,462,423
		教育活動収入計	8,049,646,000	8,242,264,760	▲ 192,618,760
		事業活動支出の部	教育活動支出の部	人件費	4,495,137,472
教育研究経費	2,538,861,445			2,435,421,439	103,440,006
管理経費	895,172,755			715,122,534	180,050,221
徴収不能額等	0			0	0
教育活動支出計	7,929,171,672			7,549,281,437	379,890,235
教育活動収支差額	120,474,328			692,983,323	▲ 572,508,995
事業活動外収入の部	教育活動外収入の部	受取利息・配当金	980,000	11,384,120	▲ 10,404,120
		その他の教育活動外収入	0	2,986,127	▲ 2,986,127
		教育活動外収入計	980,000	14,370,247	▲ 13,390,247
		事業活動外支出の部	科目	予 算	決 算
借入金利息	0	0	0		
その他の教育活動外支出	0	0	0		
教育活動外支出計	0	0	0		
教育活動外収支差額	980,000	14,370,247	▲ 13,390,247		
経常収支差額	121,454,328	707,353,570	▲ 585,899,242		

(単位 円)

		科 目	予 算	決 算	差 異
特別収入	事業活動収入の部	資産売却差額	0	66,728,260	▲ 66,728,260
		その他の特別収入	3,515,000	2,956,100	558,900
		特別収入計	3,515,000	69,684,360	▲ 66,169,360
		特別支出	科目	予 算	決 算
特別支出	事業活動支出の部	資産処分差額	32,411,000	31,925,072	485,928
		その他の特別支出	0	0	0
		特別支出計	32,411,000	31,925,072	485,928
特別収支差額	▲ 28,896,000	37,759,288	▲ 66,655,288		
(予備費)	(128,408,672)	271,591,328	271,591,328		
基本金組入前当年度収支差額	▲ 179,033,000	745,112,858	▲ 924,145,858		
基本金組入額合計	▲ 359,868,000	▲ 359,173,866	▲ 694,134		
当年度収支差額	▲ 538,901,000	385,938,992	▲ 924,839,992		
前年度繰越収支差額	▲ 642,287,000	▲ 682,131,865	39,844,865		
基本金取崩額	0	0	0		
翌年度繰越収支差額	▲ 1,181,188,000	▲ 296,192,873	▲ 884,995,127		

(参考)

事業活動収入計	8,054,141,000	8,326,319,367	▲ 272,178,367
事業活動支出計	8,233,174,000	7,581,206,509	651,967,491



本年度の事業活動収入計は予算比 2 億 7 千 2 百万円増の 83 億 2 千 6 百万円となりました。主な収入は学生生徒等納付金 71 億 2 千 9 百万円と経常費等補助金 7 億 4 千 2 百万円になります。

事業活動支出計は 75 億 8 千 1 百万円となりました。主な支出は、人件費 43 億 9 千 8 百

万円と教育研究経費 24 億 3 千 5 百万円になります。教育研究経費は資金収支計算書における教育研究経費支出に減価償却額を加えた金額となります。

事業活動収入計と事業活動支出計の差額である基本金組入前当年度収支差額は 7 億 4 千 5 百万円の収入超過となり、当年度基本金組入額が 3 億 5 千 9 百万円となりましたので、当年度収支差額は 3 億 8 千 5 百万円の収入超過となりました。

○事業収支計算書の特徴

学校法人会計基準では、事業活動収支計算の目的を、毎会計年度、当該会計年度の諸活動に対応する全ての事業活動収入及び事業活動支出の均衡の状態を明らかにするため、事業活動収支計算を行うものとして定めております。企業会計における損益計算書に類似していますが、損益計算書は獲得した収益とそのために費やした費用を対比して損益を表すのもので、事業活動収支計算書の概念とはやや異なります。

事業活動収入は、当該会計年度の学校法人の負債とならない収入を計算し、事業活動支出は、当該会計年度において消費する資産の取得価額及び当該会計年度における役務の対価に基づいて計算するものであります。

事業活動収支計算は、①教育活動、②教育活動以外の経常的な活動、③前述（①、②）以外の活動毎にそれぞれ事業活動収入の額から事業活動支出の額を控除し、残額の合計から基本金組入額を控除して計算します。基本金は、学校法人がその諸活動の計画に基づき必要な資産を継続的に保持するために維持すべきものであり、事業活動収支計算における収支の均衡は、施設設備の取替え更新を自己資金で行うことを可能とし健全な経営が行われていることの指標となります。

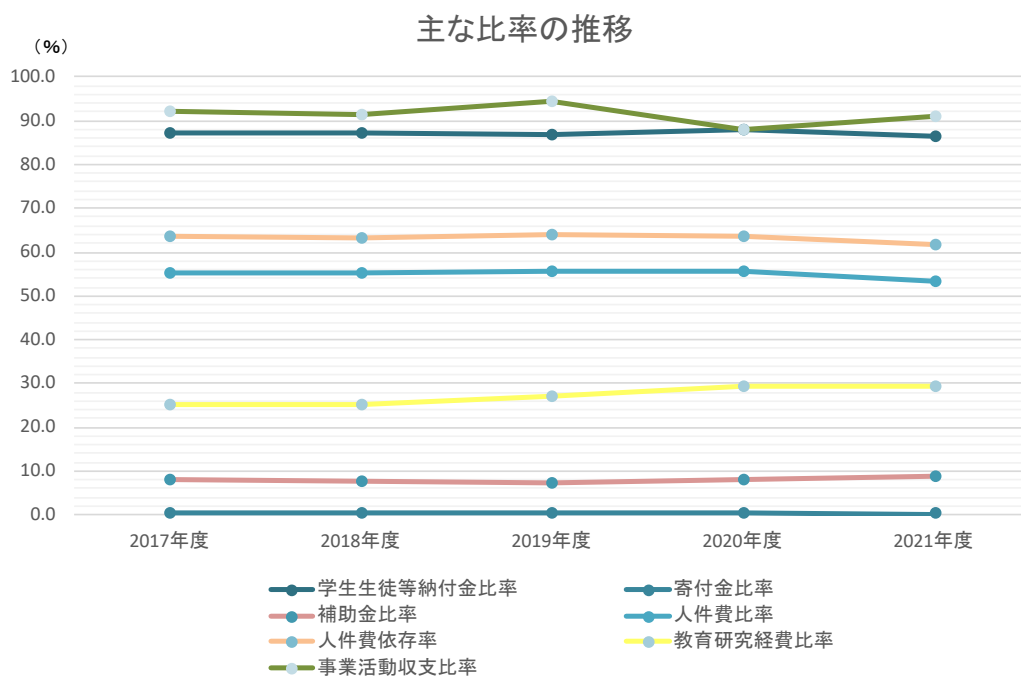
■過去5年間の経年比較

(単位:円)

	科目	2017年度	2018年度	2019年度	2020年度	2021年度
教育活動収支	事業活動収入の部					
	学生生徒等納付金	6,503,858,628	6,684,835,549	6,802,758,656	6,894,997,647	7,129,867,012
	手数料	91,986,150	86,085,350	106,156,650	94,921,250	109,543,250
	寄付金	28,484,924	25,116,977	25,198,171	22,085,170	24,194,023
	経常費等補助金	593,355,702	575,815,908	579,575,112	683,504,074	742,912,206
	付随事業収入	184,198,710	178,772,503	174,360,021	120,718,403	205,205,846
	雑収入	33,356,580	34,025,416	45,034,833	23,191,454	30,542,423
	教育活動収入計	7,435,240,694	7,584,651,703	7,733,083,443	7,839,417,998	8,242,264,760
	事業活動支出の部					
	人件費	4,134,486,588	4,221,900,214	4,355,359,320	4,378,765,375	4,398,737,464
	教育研究経費	1,882,705,721	1,935,480,559	2,106,847,245	2,308,580,558	2,435,421,439
	管理経費	850,759,305	770,470,167	845,968,999	636,897,988	715,122,534
	徴収不能額等	18,244,000	6,288,750	10,738,000	0	0
教育活動支出計	6,886,195,614	6,934,139,690	7,318,913,564	7,324,243,921	7,549,281,437	
教育活動収支差額	549,045,080	650,512,013	414,169,879	515,174,077	692,983,323	
教育活動外収支	事業活動収入の部					
	受取利息・配当金	32,810,681	68,615,476	93,912,536	6,333,852	11,384,120
	その他の教育活動外収入	0	0	0	251,180	2,986,127
	教育活動外収入計	32,810,681	68,615,476	93,912,536	6,585,032	14,370,247
	事業活動支出の部					
	借入金等利息	0	0	0	0	0
その他の教育活動外支出	0	0	0	0	0	
教育活動外支出計	0	0	0	0	0	
教育活動外収支差額	32,810,681	68,615,476	93,912,536	6,585,032	14,370,247	
経常収支差額	581,855,761	719,127,489	508,082,415	521,759,109	707,353,570	
特別収支	事業活動収入の部					
	資産売却差額	0	0	1,263,645	472,351,264	66,728,260
	その他の特別収入	24,996,444	3,670,685	10,120,241	8,952,732	2,956,100
	特別収入計	24,996,444	3,670,685	11,383,886	481,303,996	69,684,360
	事業活動支出の部					
	資産処分差額	31,732,355	75,642,644	77,937,030	17,481,584	31,925,072
	その他の特別支出	0	0	0	0	0
	特別支出計	31,732,355	75,642,644	77,937,030	17,481,584	31,925,072
特別収支差額	▲ 6,735,911	▲ 71,971,959	▲ 66,553,144	463,822,412	37,759,288	
基本金組入前当年度収支差額	575,119,850	647,155,530	441,529,271	985,581,521	745,112,858	
基本金組入額合計	▲ 1,579,919,860	▲ 146,481,356	▲ 722,469,656	▲ 804,676,180	▲ 359,173,866	
当年度収支差額	▲ 1,004,800,010	500,674,174	▲ 280,940,385	180,905,341	385,938,992	
前年度繰越収支差額	▲ 77,970,985	▲ 1,082,770,995	▲ 582,096,821	▲ 863,037,206	▲ 682,131,865	
基本金取崩額	0	0	0	0	0	
翌年度繰越収支差額	▲ 1,082,770,995	▲ 582,096,821	▲ 863,037,206	▲ 682,131,865	▲ 296,192,873	
(参考)						
事業活動収入計	7,493,047,819	7,656,937,864	7,838,379,865	8,327,307,026	8,326,319,367	
事業活動支出計	6,917,927,969	7,009,782,334	7,396,850,594	7,341,725,505	7,581,206,509	

イ) 財務比率の経年比較

		(%)					
	比率	算式(*100)	2017年度	2018年度	2019年度	2020年度	2021年度
1	人件費比率	$\frac{\text{人件費}}{\text{経常収入}}$	55.4	55.2	55.6	55.8	53.3
2	人件費依存率	$\frac{\text{人件費}}{\text{学生生徒等納付金}}$	63.6	63.2	64.0	63.5	61.7
3	教育研究経費比率	$\frac{\text{教育研究経費}}{\text{経常収入}}$	25.2	25.3	26.9	29.4	29.5
4	管理経費比率	$\frac{\text{管理経費}}{\text{経常収入}}$	11.4	10.1	10.8	8.1	8.7
5	借入金等利息比率	$\frac{\text{借入金等利息}}{\text{経常収入}}$	0.0	0.0	0.0	0.0	0.0
6	事業活動収支差額比率	$\frac{\text{基本金組入前当年度収支差額}}{\text{事業活動収入}}$	7.7	8.5	5.6	11.8	8.9
7	事業活動収支比率	$\frac{\text{事業活動支出}}{\text{事業活動収入}}$	92.3	91.5	94.4	88.2	91.1
8	基本金組入後収支比率	$\frac{\text{事業活動支出}}{\text{事業活動収入-基本金組入額}}$	117.0	93.3	103.9	97.6	95.2
9	学生生徒等納付金比率	$\frac{\text{学生生徒等納付金}}{\text{経常収入}}$	87.1	87.3	86.9	87.9	86.4
10	寄付金比率	$\frac{\text{寄付金}}{\text{事業活動収入}}$	0.4	0.4	0.4	0.4	0.3
11	経常寄付金比率	$\frac{\text{教育活動収支の寄付金}}{\text{経常収入}}$	0.4	0.3	0.3	0.3	0.3
12	補助金比率	$\frac{\text{補助金}}{\text{事業活動収入}}$	8.2	7.5	7.4	8.2	8.9
13	経常補助金比率	$\frac{\text{教育活動収支の補助金}}{\text{経常収入}}$	7.9	7.5	7.4	8.7	9.0
14	基本金組入率	$\frac{\text{基本金組入額}}{\text{事業活動収入}}$	21.1	1.9	9.2	9.7	4.3
15	減価償却額比率	$\frac{\text{減価償却額}}{\text{経常支出}}$	13.6	14.2	13.6	14.3	14.4
16	経常収支差額比率	$\frac{\text{経常収支差額}}{\text{経常収入}}$	7.8	9.4	6.5	6.6	8.6
17	教育活動収支差額比率	$\frac{\text{教育活動収支差額}}{\text{教育活動収入計}}$	7.4	8.6	5.4	6.6	8.4



2. 財務諸表

資金収支計算書

2021年4月 1日から
2022年3月31日まで

(単位 円)

収入の部			
科目	予算	決算	差異
学生生徒等納付金収入	7,057,555,000	7,129,867,012	△ 72,312,012
手数料収入	89,120,000	109,543,250	△ 20,423,250
寄付金収入	21,180,000	24,194,023	△ 3,014,023
補助金収入	649,946,000	743,062,774	△ 93,116,774
国庫補助金収入	157,378,000	219,336,900	△ 61,958,900
地方公共団体補助金収入	492,568,000	523,725,874	△ 31,157,874
資産売却収入	0	3,569,598,714	△ 3,569,598,714
付随事業・収益事業収入	211,385,000	205,205,846	6,179,154
受取利息・配当金収入	980,000	11,384,120	△ 10,404,120
雑収入	21,080,000	33,528,550	△ 12,448,550
借入金等収入	0	0	0
前受金収入	1,234,796,000	1,284,122,702	△ 49,326,702
その他の収入	13,115,000	84,863,978	△ 71,748,978
資金収入調整勘定	△ 1,314,935,000	△ 1,325,619,403	10,684,403
前年度繰越支払資金	10,997,421,000	11,010,914,502	
収入の部合計	18,981,643,000	22,880,666,068	△ 3,899,023,068
支出の部			
科目	予算	決算	差異
人件費支出	4,528,560,472	4,424,402,089	104,158,383
教育研究経費支出	1,566,304,758	1,462,700,487	103,604,271
管理経費支出	777,253,755	597,744,621	179,509,134
借入金等利息支出	0	0	0
借入金等返済支出	0	0	0
施設関係支出	154,424,900	121,402,596	33,022,304
設備関係支出	343,371,898	343,371,898	0
資産運用支出	251,733,217	6,385,335,781	△ 6,133,602,564
その他の支出	148,795,000	172,259,352	△ 23,464,352
[予備費]	(400,000,000)		
	0		0
資金支出調整勘定	△ 110,121,000	△ 133,287,107	23,166,107
翌年度繰越支払資金	11,321,320,000	9,506,736,351	1,814,583,649
支出の部合計	18,981,643,000	22,880,666,068	△ 3,899,023,068

活動区分資金収支計算書

2021年 4月 1日から
2022年 3月31日まで

(単位 円)

科 目		金 額	
教育活動による資金収支	収入	学生生徒等納付金収入	7,129,867,012
		手数料収入	109,543,250
		特別寄付金収入	3,994,023
		一般寄付金収入	20,200,000
		経常費等補助金収入	742,912,206
		付随事業収入	205,205,846
		雑収入	30,542,423
		教育活動資金収入計	8,242,264,760
	支出	人件費支出	4,424,402,089
		教育研究経費支出	1,462,700,487
		管理経費支出	597,744,621
		教育活動資金支出計	6,484,847,197
		差引	1,757,417,563
		調整勘定等	△ 45,430,066
	教育活動資金収支差額	1,711,987,497	
施設整備等活動による資金収支	科 目		金 額
	収入	施設設備補助金収入	150,568
		施設設備売却収入	4,420,044
		施設整備等活動資金収入計	4,570,612
	支出	施設関係支出	121,402,596
		設備関係支出	343,371,898
		施設整備等活動資金支出計	464,774,494
		差引	△ 460,203,882
		調整勘定等	361,460
		施設整備等活動資金収支差額	△ 459,842,422
小計 (教育活動資金収支差額+施設整備等活動資金収支差額)		1,252,145,075	
その他の活動による資金収支	科 目		金 額
	収入	借入金等収入	0
		有価証券売却収入	3,565,178,670
		退職給与引当特定資産取崩収入	27,664,625
		預り金受入収入	42,016,233
		立替金回収収入	1,579,791
		仮払金精算収入	378,000
		小計	3,636,817,319
		受取利息・配当金収入	11,384,120
		為替差益	2,986,127
		その他の活動資金収入計	3,651,187,566
	支出	借入金等返済支出	0
		有価証券購入支出	6,383,335,781
		退職給与引当特定資産繰入支出	2,000,000
		預り金支払支出	14,212,982
		立替金支払支出	199,649
		仮払金支払支出	418,980
		預け金支払支出	7,343,400
		小計	6,407,510,792
		借入金等利息支出	0
		その他の活動資金支出計	6,407,510,792
		差引	△ 2,756,323,226
	調整勘定等	0	
	その他の活動資金収支差額	△ 2,756,323,226	
支払資金の増減額 (小計+その他の活動資金収支差額)		△ 1,504,178,151	
前年度繰越支払資金		11,010,914,502	
翌年度繰越支払資金		9,506,736,351	

事業活動収支計算書

2021年 4月 1日から
2022年 3月31日まで

(単位 円)

		科 目	予 算	決 算	差 異
教育活動収入の部	事業活動収入の部	学生生徒等納付金	7,057,555,000	7,129,867,012	△ 72,312,012
		手数料	89,120,000	109,543,250	△ 20,423,250
		寄付金	20,730,000	24,194,023	△ 3,464,023
		経常費等補助金	649,776,000	742,912,206	△ 93,136,206
		国庫補助金	157,378,000	219,336,900	△ 61,958,900
		地方公共団体補助金	492,398,000	523,575,306	△ 31,177,306
		付随事業収入	211,385,000	205,205,846	6,179,154
		雑収入	21,080,000	30,542,423	△ 9,462,423
		教育活動収入計	8,049,646,000	8,242,264,760	△ 192,618,760
		教育活動支出の部	事業活動支出の部	科 目	予 算
人件費	4,495,137,472			4,398,737,464	96,400,008
教育研究経費	2,538,861,445			2,435,421,439	103,440,006
管理経費	895,172,755			715,122,534	180,050,221
徴収不能額等	0			0	0
教育活動支出計	7,929,171,672			7,549,281,437	379,890,235
教育活動収支差額		120,474,328	692,983,323	△ 572,508,995	
教育活動外収入の部	事業活動収入の部	科 目	予 算	決 算	差 異
		受取利息・配当金	980,000	11,384,120	△ 10,404,120
		その他の教育活動外収入	0	2,986,127	△ 2,986,127
		教育活動外収入計	980,000	14,370,247	△ 13,390,247
	事業活動支出の部	科 目	予 算	決 算	差 異
		借入金等利息	0	0	0
		その他の教育活動外支出	0	0	0
教育活動外支出計	0	0	0		
教育活動外収支差額		980,000	14,370,247	△ 13,390,247	
経常収支差額		121,454,328	707,353,570	△ 585,899,242	
特別収入の部	事業活動収入の部	科 目	予 算	決 算	差 異
		資産売却差額	0	66,728,260	△ 66,728,260
		その他の特別収入	3,515,000	2,956,100	558,900
	特別収入計	3,515,000	69,684,360	△ 66,169,360	
	事業活動支出の部	科 目	予 算	決 算	差 異
		資産処分差額	32,411,000	31,925,072	485,928
		その他の特別支出	0	0	0
特別支出計		32,411,000	31,925,072	485,928	
特別収支差額		△ 28,896,000	37,759,288	△ 66,655,288	
〔予備費〕		(128,408,672)	271,591,328	271,591,328	
基本金組入前当年度収支差額		△ 179,033,000	745,112,858	△ 924,145,858	
基本金組入額合計		△ 359,868,000	△ 359,173,866	△ 694,134	
当年度収支差額		△ 538,901,000	385,938,992	△ 924,839,992	
前年度繰越収支差額		△ 642,287,000	△ 682,131,865	39,844,865	
基本金取崩額		0	0	0	
翌年度繰越収支差額		△ 1,181,188,000	△ 296,192,873	△ 884,995,127	
(参考)					
事業活動収入計		8,054,141,000	8,326,319,367	△ 272,178,367	
事業活動支出計		8,233,174,000	7,581,206,509	651,967,491	

貸借対照表

2022年 3月31日

(単位 円)

資産の部			
科 目	本年度末	前年度末	増 減
固定資産	42,652,713,796	40,452,192,740	2,200,521,056
有形固定資産	29,488,472,708	30,133,638,528	△ 645,165,820
土 地	10,747,608,823	10,747,608,823	0
建 物	15,108,263,617	15,812,778,330	△ 704,514,713
その他の有形固定資産	3,632,600,268	3,573,251,375	59,348,893
特定資産	10,228,393,625	10,254,058,250	△ 25,664,625
その他の固定資産	2,935,847,463	64,495,962	2,871,351,501
流動資産	9,577,580,487	11,067,560,132	△ 1,489,979,645
現 金 預 金	9,506,736,351	11,010,914,502	△ 1,504,178,151
その他の流動資産	70,844,136	56,645,630	14,198,506
資産の部合計	52,230,294,283	51,519,752,872	710,541,411
負債の部			
科 目	本年度末	前年度末	増 減
固定負債	228,393,625	254,058,250	△ 25,664,625
退職給与引当金	228,393,625	254,058,250	△ 25,664,625
流動負債	1,970,519,001	1,979,425,823	△ 8,906,822
前 受 金	1,284,122,702	1,311,722,702	△ 27,600,000
その他の流動負債	686,396,299	667,703,121	18,693,178
負債の部合計	2,198,912,626	2,233,484,073	△ 34,571,447
純資産の部			
科 目	本年度末	前年度末	増 減
基本金	50,327,574,530	49,968,400,664	359,173,866
第 1 号 基本金	49,799,574,530	49,440,400,664	359,173,866
第 4 号 基本金	528,000,000	528,000,000	0
繰越収支差額	△ 296,192,873	△ 682,131,865	385,938,992
翌年度繰越収支差額	△ 296,192,873	△ 682,131,865	385,938,992
純資産の部合計	50,031,381,657	49,286,268,799	745,112,858
負債及び純資産の部合計	52,230,294,283	51,519,752,872	710,541,411

3. 財産目録

I 資産総額		52,230,294,283 円
内 基本財産		29,488,472,708 円
運用財産		22,741,821,575 円
収益事業用財産		0 円
II 負債総額		2,198,912,626 円
III 正味財産		50,031,381,657 円
資産額		
1 基本財産		
土地	78,866.60 m ²	10,747,608,823 円
建物	76,556.87 m ²	15,108,263,617 円
図書	296,053 冊	831,925,426 円
機器備品	13,848 点	1,641,346,132 円
その他		1,159,328,710 円
2 運用財産		
現金預金		9,506,736,351 円
その他		13,235,085,224 円
3 収益事業用財産		0 円
資産総額		52,230,294,283 円
負債額		
1 固定負債		
長期借入金		0 円
その他		228,393,625 円
2 流動負債		
短期借入金		0 円
その他		1,970,519,001 円
負債総額		2,198,912,626 円
正味財産（資産総額－負債総額）		50,031,381,657 円